

**新年度入学**

# **新1年生 保護者説明会**



## **南城市立佐敷小学校**

**〒901-1403 南城市佐敷字佐敷 1193**

**TEL : 947-6212 FAX : 947-6350**

# 新1年生保護者説明会

## 会順

- 1 はじめのことば・・・・・・・・・・・・・教頭
- 2 職員自己紹介・・・・・・・・・・・・・各自
- 3 学校長あいさつ・・・・・・・・・・・・・校長
- 4 入学までの準備と心得・・・・・・・・・・・・・1年担任
- 5 特別支援教育について・・・・・・・・・・・・・特支コーディネーター
- 6 児童の健康管理について・・・・・・・・・・・・・養護教諭
- 7 PTA組織と会費について・・・・・・・・・・・・・PTA 事務
- 8 入学式の連絡/市メールの登録について・・・・・・・・・・・・・教頭
- 9 質疑応答
- 10 おわりのことば・・・・・・・・・・・・・教頭

※アレルギーに関する資料配付(養護教諭より該当者のみ)

※新入生教材販売

## 目次

はじめに・・・・・・・・・・・・・・・・・・・・・・・・	
入学までにこんなことを・・・・・・・・・・・・・・・・	
しつけのポイント・・・・・・・・・・・・・・・・	
正しく鉛筆を持つことの大切さ・・・・・・・・	
学用品や持ち物について・・・・・・・・	
記名の仕方・・・・・・・・	
スタートカリキュラムについて・・・・・・・・	
G I G Aスクールの取り組みについて・・・・・・・・	
特別支援教育・・・・・・・・	
児童の健康管理について・・・・・・・・	
PTA 関係資料（組織、活動PTA 会費）	
日課表・・・・・・・・	
4月～7月行事予定表（案）	
南城市メールの登録について	


別紙 学習者端末（1人1台端末）に関する資料(個人情報の取り扱い・使用同意書等)  
日本スポーツ振興センターの災害共済給付制度について  
学校給食・給食費の支払いについての資料  
「口座振替依頼書」（給食費）  
「口座振替依頼書」（PTA 会費）おきぎんエス・ピー・オー  
家庭調査票・保健調査票・  
食物アレルギーについて（学校生活管理指導表・食物/その他のアレルギー）  
入学式のご案内 / 各支部への連絡先への同意書について  
小学校ってどんなところかな？/就学援助制度 パンフレット  
ジェイアイシー九州 小中学生総合保障制度案内

# 1 はじめに

大きく成長した子ども達も4月から1年生になります。保護者の皆様も入学の日を楽しみにしていることと思います。子ども達は、「もうすぐ1年生だ。」「お兄さん、お姉さんになるんだ。」と、誇らしい気持ちでいっぱいだと思います。また「小学校ってどんなところかな。」「どんな勉強をするのかな。」と、不安な気持ちも抱いていることでしょう。

子ども達にとっては、校舎も教室も教科書も、すべてが新しいものばかりです。このような初めての環境の中で、安心して楽しい学校生活が送れるように、家庭と学校が手を取り合って協力し、あたたかく見守ってあげることが何より大切です。

子ども達が、心も身体も健康で笑顔いっぱいの学校生活を過ごせるように、入学に向けての説明会を持つことになりました。保護者の皆様にとっては、本校の教育や学校生活について理解を深める機会になれば幸いに思います。



## 《佐敷小学校の歴史》

1882年（明治15年）	6月25日	佐敷小学校創立
1960年（昭和35年）	3月11日	佐敷小学校校歌制定
1962年（昭和37年）	5月	福岡県波多江小学校児童作品佐敷小へ贈呈
1963年（昭和38年）	3月	第1回波多江訪問団波多江小学校へ派遣
1982年（昭和57年）	6月25日	佐敷小学校創立100周年
2022年（令和4年）	6月25日	佐敷小学校創立140周年
	5月	波多江小学校との交流 60周年

## 2 入学までにこんなことを

### 《生活面》

小学校生活は、時間割にそって規則正しく行われていきます。まずは、この生活リズムになれることが大切です。また、集団生活の中では、着替えやトイレなど基本的な生活習慣について、自分のことは自分でできる必要があります。

3月末までに時間をかけてゆっくりしつけましょう。

#### 1 自分のことは自分でできますか。

- ☐ 早寝、早起きができる。
- ☐ ひとりで、着替えができる。
- ☐ 持ち物の整理がひとりでできる。
- ☐ 洗面、歯みがきができる。
- ☐ トイレの正しい使い方ができる。(和式・洋式)



※ 佐敷小のトイレは、洋式が男女1カ所ずつになっています。

#### 2 思ったことがはっきり言えますか。


- ☐ 「おはよう」「ありがとう」「ってきます」など、基本的なあいさつができる。
- ☐ 「はい」「いいえ」の返事ができる。
- ☐ 目上の人にていねいな言葉づかいができる。
- ☐ 自分の思ったことや、考えたことがはっきり言える。

#### 3 友だちと仲良くできますか。

- ☐ クラスの友だちと遊んだり協力して活動できる。

#### 4 食事のマナーは身につけていますか。

- ☐ はしやフォークが正しく使える。
- ☐ 口に食べ物を入れたままおしゃべりをしない。
- ☐ おわんやお皿をきちんと持って食べる。
- ☐ 食事は20分程度で食べ終わるようにする。



#### 5 安全に気を付けていますか。

- ☐ 通学路が分かり、道路の正しい歩き方が分かる。  
(親子で通学路を歩いて、危険な場所がないか確かめましょう。)
- ☐ 横断歩道の正しい渡り方ができる。
- ☐ 事故から身を守るために必要なことが分かる。  
(知らない人についていかない。一人で海や川へ行かない。)



#### 6 その他

- ☐ 朝食をきちんととれる。
- ☐ 自分の名前、保護者の名前、住所、電話番号が言える。
- ☐ マスクをしっかりと着用する。
- ☐ 靴下、上履きに慣れる。(短時間で脱がない)

## しつけのポイント

「わたし、もうすぐ1年生なの！」「ぼく、早く1年生になりたいな！」  
今、お子様は、小さな胸を大きな風船のように膨らませています。そして、風船はやがて、無限の天空へ向かって飛び立つのです。

ところが、お母さんの方が「うちの子は大丈夫かしら。」「みんなについていけるかしら。」と、ともすれば不安の方もいらっしゃることでしょう。

大切なことは「学校は楽しいところ」という期待を持たせてあげることです。神経質に考えず、明るい気持ちでお子様と一緒に過ごしましょう。

### 1 ほめて、はげまして

- ・ ガミガミ怒ると、子どもは学校ぎらいの子、自信のない子に育ちます。
- ・ 小さいことでも、ほめて、はげましてあげましょう。

### 2 ていねいに、根気よく

- ・ ていねいに教えること、根気よくやらせてみるのが大事です。できるようになるまで、少しずつでも続けさせましょう。

### 3 子どもの顔を見て

- ・ 話を聞く習慣が身についていない子はよそ見が多くなります。
- ・ 人の話をよく聞く子にするには子どもの顔を見て話しかけましょう。

### 4 よく聞かせて、わからせて

- ・ 聞く力は、すべての学習の基本になります。集中力、すなわち、聞く態度ができている子は、勉強がよくできるようになります。

非難ばかり受けて育った子は 非難ばかりします。  
敵意に満ちた中で育った子は 誰とでも戦います。  
冷やかしを受けて育った子は はにかみやになります。  
ねたみを受けて育った子は いつも悪いことをしているような気を持ちます。

心が寛大な人の中で育った子は がまん強くなります。  
はげましを受けて育った子は 自信を持ちます。  
ほめられる中で育った子は いつも感謝することを知ります。  
公明正大な中で育った子は 正義感を持ちます。  
仲間の愛で育った子は 世界の愛を見つけます。 【インディアンのお母さんの教えより】

## 《学習面》

小学校では、45分間自分の席について、先生の説明や友だちの発表を聞いたり、教科書を読んだり、文字を書いたりする授業が10分の休憩をはさんで行われます。子どもが集中して、根気よく勉強を続けることができるために、ぜひ家庭で身に付けさせて欲しい5つのポイントをお知らせします。

### 1 目を見て聞いたり話したりする



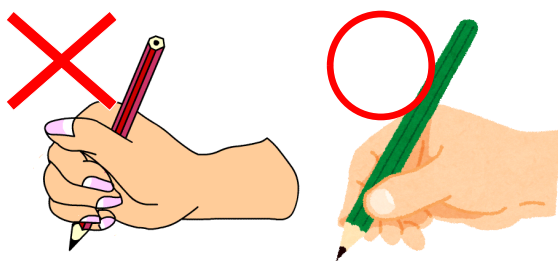
子どもが何か頼みにきたり、分からないことを質問してきた場合にも、おうちの方は横を向いたままで聞いたりせず、必ず子どもの目を見ながらいてねいに聞いてあげてください。子どもを落ち着きのある子に育てるためには、多少忙しくても、子どもの目を見ながらいてねいに話し合うことが大切です。

### 2 正しい姿勢を身に付けさせる



悪い姿勢では、一定時間席について勉強を続けていくことはできません。反対に、正しい姿勢が習慣化できた子は、集中力と根気のある子になっていきます。良い姿勢をとるためには、背筋の発達が必要です。本を読む時も、食事の時も、テレビを見る時も寝ころんだり、背中を丸めたりせず、きちんとした正しい姿勢をとるようにしていきましょう。

### 3 鉛筆を正しく持てるように



鉛筆を正しく持つことにより、早くきれいに書け、指も痛くなりません。悪い持ち方をしている子は、いつまでたってもその癖が抜けず、高学年になるほど勉強するのが苦痛になってきます。おうちで鉛筆を使う際は、正しく持てるようにしましょう。

### 4 文字に関心を持たせよう





「あいうえお」からはじまり、1学期の間にすべてのひらがなの読み書きを習います。入学前に、自分の名前や身近な物の名前が読めると学習がスムーズに進みます。読み聞かせは文字や学習への興味を持たせる良い方法と言われています。進んで読み聞かせをしてあげてください。



## 5 数に関心を持たせよう

2個のおかし、3枚のお皿、4つのタイヤ、5本の指・・・などは、「一、二、三・・・」と指で数えなくても、すぐ答えられるようにしておきたいですね。

そのためには、台所仕事をはじめ、お掃除やおつかいなど、いろいろなお手伝いをさせておくことが大切です。



## 《文字指導のポイント》

ご家庭で文字の練習をさせるときには、次の点に注意しましょう！

- 正しい鉛筆の持ち方を教えましょう。  
(鉛筆の持ち方の図を参考にして下さい。)
- いろいろな方向の線を書く練習をたくさんさせましょう。  
(力を入れて、始めと終わりをしっかり止めて書く。4Bのやわらかい鉛筆を使う。)
- 自分の名前を見て、ロッカーや靴箱が探せるようにしておきましょう。



## ◇ 1年生はこんな学習をします

### ◇ 1年生はこんな学習をします

#### ★国語

- ・ひらがな(1学期50音)
- ・カタカナ(2学期50音)
- ・漢字(2学期57字 3学期23字 計80字)
- ・短い文(原稿用紙の使い方)

#### ★算数

- ・10までの数～100より大きい数
- ・時計の読み方
- ・長さ・多さ・広さ・形あそび
- ・文章問題

(国語) 4月からひらがなを教わり、1学期ですべて習います。7月頃には少し長い文章を読みとる勉強と簡単な文章を書く学習が入ってきます。1学期後半から2学期にかけては山、川などの基本的な漢字も習い始めます。並行して、カタカナ(50字)も学習します。

(算数) いろいろなものを、形や色で分類したり、数えたりする学習から入ります。5月末頃までに10までの数について学び、「3と5で8」とか「5は2と3」といった合成・分解から、足し算・引き算に発展させていきます。1学期末には20まで、2学期からは100までを学びます。

★生活

- ・学校探検
- ・生き物・植物などの飼育、栽培
- ・自然の観察・遊び
- ・家の仕事・家族

★体育

- ・おにごっこ、ボール遊び、マット遊び、跳び箱遊び
- ・プールでの水遊び、てつぼう遊びなど

（生活）直接体験が重視され、体験を通して子どもたちに学習方法を身に付けさせようというねらいがあります。例えば、アサガオを育てながら広くまわりの自然に目を向けていきます。

（体育）おにごっこ、ボール遊び、マット遊びなどで楽しく遊び、運動をします。夏には、プールで水遊びもします。遊びを通して安全に注意したり、ルールを守ったり、友だちと協力する態度なども学びます。

（音楽）元気な声で歌ったり、体でリズム表現をしたりします。鍵盤ハーモニカを使って指使いを勉強し、簡単な曲が演奏できるようにします。簡単なリズム楽器を鳴らしたり、音楽鑑賞もします。

（図工）クレヨンや絵の具、粘土や紙などいろいろな材料を使って、描画や工作をします。

★音楽：

- ・歌唱
- ・鍵盤ハーモニカ（指使い）
- ・リズム表現
- ・音楽鑑賞

★図工

- ・クレヨン・絵の具を使つての表現
- ・粘土遊び
- ・工作

★道徳

- ・自分の良さに気づき、身近にいる人に温かい心で接し、親切にすることなど

（道徳）自分の良さに気づき、身近にいる人に温かい心で接し、親切にする態度などについて考えたり、友達の意見を聞いて学んだりします。

（食育）好き嫌いせずバランスよく食べることの大切さを学習します。

（タブレットを活用した授業）GIGAスクール構想により、児童1台のタブレットが活用できるようになりました。

（スタートカリキュラムについて）幼稚園、保育園、認定子ども園等から小学校への接続をスムーズに行うため、5月前半までスタートカリキュラムに基づいた教育課程を行います。



### 3 学用品や持ち物について

#### (1) 学校で用意するもの



① 学用品など

- 教科書・・・入学式の後、教室で配ります。
- 名 札・・・入学式の当日、学校で付けます。

② その他の教材（徴収金袋で、毎月お金を徴収します。）

- テスト・プリント・ドリル類
- 工作教材
- 各教科の学習ノート
- とびなわ（短縄）

③ 学校で購入する学習用品 （R 5 4月分・・・参照）

○ロッカー用ボックス	・・・	1 1 0 円
○アサガオの栽培セット	・・・	6 0 0 円
○ねん土	・・・	3 5 0 円
○連絡袋	・・・	2 5 0 円
○国語ノート	・・・	1 0 0 円
○算数ノート	・・・	1 0 0 円
○自由帳	・・・	1 0 0 円
○ひらがな、すうじのけいこ	・・・	3 7 0 円
○連絡帳	・・・	1 1 0 円
○集金袋	・・・	6 0 円
○連結フォルダー	・・・	1 5 0 円
○名札	・・・	2 0 0 円
○名札クリップ	・・・	3 0 0 円
○のり	・・・	1 3 0 円
○共同購入費	・・・	7 0 円

合計 3,000 円
------------

\*購入品は、これから決定するのであくまで例とします。

\*学習用品の代金は、4月の徴収金で集めます。

## (2) 家庭で用意するもの



○ランドセル・・・入学式当日に持ってきます。

・教科書を入れて持ち帰ります。

※不審者対策の面でも、登下校時に外から見えないところに記名をお願いします。



○筆箱・・・できるだけ無地でシンプルなものが良い。

○ネームペン・・・1本

○消しゴム・・・無地のもの。

※香料の入ったものやおもちゃ的なものは控える。



○鉛筆・・・かきかた鉛筆4B以上を5本。

・1本1本に記名をする。

・百均の鉛筆は不可。

・無地

※鉛筆キャップは不要です。



○下敷き・・・無地で厚めのものが良い。



○はさみ・・・利き手用（学校に常時おいておきます。）

※キャラクターの絵がある物は、学習の集中力を妨げる原因になるので、できるだけ無地かシンプルな物を準備してください。

## 水とう



○水筒・・・肩掛けひももあり。(水筒ホルダー可)

※登校時や校外学習、教室外での学習時など移動の際に、  
両手が空くので安全です。

## 水とう



※落としても割れないステンレス製等の水筒を安全面からも推奨しています。

## ウラの 目立つ場所に 記名を



○カップ

※かさは交通安全面から危険です。

※1年生ではカップを推奨しています。

## 運動着



○運動着・・・学校指定の紺色半袖シャツ

- ・学校指定の紺色半ズボン
- ・赤白帽子 (ゴムひも付き)

\*運動着は洗濯を考えて2セットは必要です。

(上着・ズボン・赤白帽)

\*これまでの体育着も使用できます (お下がり可)。



○うわばき・・・教育用シューズ (体育館シューズを兼ねる。)

\*うわばき入れの袋を手作りする方は、  
ひもの長さを長くしないで下さい。  
(つり下げたときの全長が、50センチ  
以内になるように。)





# 《佐敷小学校スタートカリキュラムについて》

## ◎スタートカリキュラムとは

幼児期に遊びを通して育まれた力を生かして、教科等の学習に円滑に接続するための小学校入学当初のカリキュラムのことです。実施に当たっては、生活科を中心として、合科的・関連的な指導を行うことや、弾力的な時間設定を行うことなどが学習指導要領総則に規定されています。

## ◎「幼児期の終わりまでに育って欲しい姿」



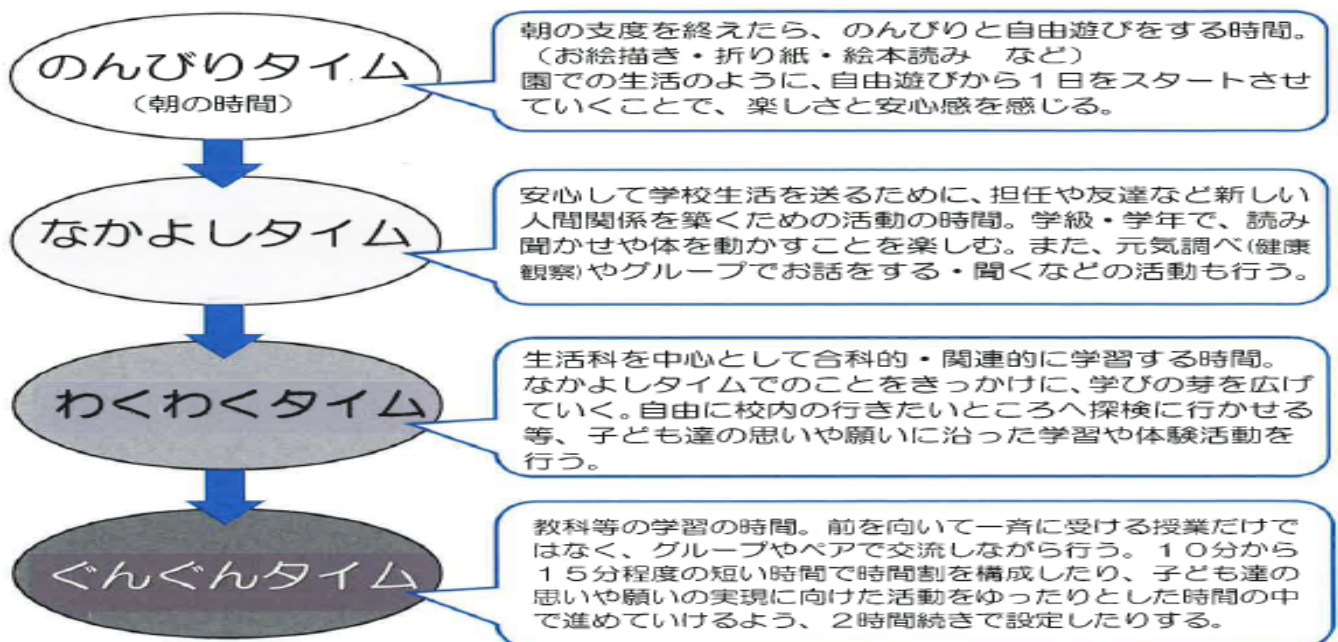
- ・「幼児期の終わりまでに育ってほしい姿」が、存分に発揮できるような指導を工夫する。
- ・「幼児期の終わりまでに育ってほしい姿」を視点として、ひとり一人の子どもや学級・学年の様子を見とる。

## ◎佐敷小学校スタートカリキュラムの柱

- ・生活科を中心とした、合科的・関連的な指導
- ・弾力的な時間割の設定
- ・場の設定（フロアマットの活用）  
ロビーにフロアマットを敷き、のんびりタイムやなかよしタイムで活用する。



## ◎遊びや生活、学習の4類型



※各タイム共に、感染予防に留意して実施すること。

	4月第1週	4月第2週	4月第3週	4月第4週	5月以降	
朝の時間	のんびりタイム	のんびりタイム	のんびりタイム	のんびりタイム	のんびりタイム	
1 校時	なかよしタイム	なかよしタイム	なかよしタイム	なかよしタイム	わくわくタイム	
				わくわくタイム		
2 校時	わくわくタイム	わくわくタイム	わくわくタイム	ぐんぐんタイム	ぐんぐんタイム	
3 校時				ぐんぐんタイム		
4 校時			ぐんぐんタイム			
		ぐんぐんタイム				
5 校時	給食・清掃後 1 3 時頃下校になります。					

◎入学後4週間のカリキュラムイメージ（佐敷小学校スタイル）

合科・関連させた教科を徐々に分化し、教科等学習へ移行

◎週の計画と時間配分を工夫する

弾力的な時間割の設定の工夫をする。生活リズムや一日の過ごし方に配慮するために、「なかよしタイム」を朝の会から1時間目を連続した時間として設定したり、「ぐんぐんタイム」は10分～15分程度の短い時間を活用したり、集中力が続きやすい2時間続きの学習活動を位置づけて、計画をしています。

※佐敷小学校では、①4月～連休頃まで

②2学期始めの1週間

の2つの期間を設定し、学校は楽しいと実感して貰うような計画をしています。

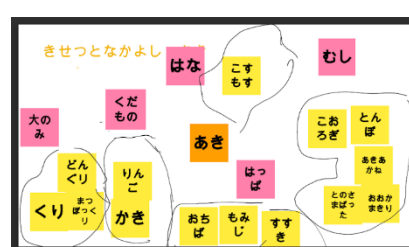
# 《GIGA スクールの取り組みについて》

◎令和3年度から、ひとり1台のタブレット端末が配布されました。今年度の1年生が、学習中に活用した様子を、紹介します。

**生活科** 入学後のスタートカリキュラム「学校探検」にてタブレットのカメラ機能を活用し、校内で見つけた「園とちがうところ・みんなに紹介したい場所」を撮影。教室に戻ってくると、電子黒板へ投影し学級全体へ写真を見せながら発表しました。



季節についての学習に入る際、タブレット端末のアプリを活用してその季節のイメージをまとめたり、植物の成長を記録したりしました。




**国語科** 授業で学習した後、漢字の成り立ちを見ました。「話す・聞く」学習では、お互いに動画を取り合い、自分の発表の様子を振り返って次回の改善点を考えました。



**その他** 日々の連絡メモをタブレットに配信し、各自「朝の準備」が整い次第、自分のノートへ書き写しました。

又、「コグトレ」という学習認知機能トレーニングアプリを導入・活用し「見て覚える」「聞いて覚える」「数える」「見つける」「想像する」力を、楽しみながら鍛えています。





# 特別支援教育について

～ 困り感をもつ児童への支援 ～



南城市立佐敷小学校  
校内支援委員会

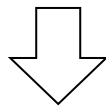
## ◆「特殊教育」から「特別支援教育」へ

- 平成19年4月より、それまで「特殊教育」と呼ばれていたものが、支援の対象を広げて「特別支援教育」になりました。
- 「特殊教育」は、障害の種類や程度に応じて、盲・聾・養護学校や特殊学級などの特別な場で教育を行っていましたが、「特別支援教育」は通常の学級に在籍する発達障害を有する児童生徒を含めて、一人一人の教育的ニーズに応じた適切な教育的支援を行っていくものです。

## ◆ 特別支援教育の対象となる児童は・・・

- 特別支援教育を受ける児童生徒（特別支援学校、特別支援学級、通級指導教室）
- 通常学級に在籍する特別な支援を必要とする児童生徒

こんな子いませんか？



### 聞く・話す

- ・ 一斉指示ではわからない
- ・ 聞き違い、聞きもらしが多い
- ・ 自分の思いを伝えられない



### 読む・書く

- ・ 行をとばして読む ・ たどたどしく読む
- ・ よく似た漢字を書き間違える
- ・ 鏡文字になる ・ 漢字が覚えられない



### 計算する・推論する

- ・ 計算に時間がかかる ・ 計算ミスが多い
- ・ 位取りが混乱する ・ 図形や応用問題が苦手

### 運動する・動作する

- ・ 動きがぎこちない ・ 人とあわせる動きが難しい
- ・ なわとび・ボールなど、物をうまく使えない
- ・ はさみやコンパスが苦手

### 行動する

- ・ 落ち着かない、立ち歩く
- ・ 気が散りやすい ・ こだわりが強い
- ・ 一番にならないと気がすまない
- ・ すぐかっとなる ・ 友だちとうまく遊べない
- ・ 話の途中で口をはさむ ・ 場の空気が読めない

### 生活する

- ・ 忘れ物が多い
- ・ 片付けができない
- ・ 自分に自信がなく、チャレンジしない
- ・ 準備ができない
- ・ 新しい環境や変化が苦手



## ◆ 佐敷小学校では・・・

- 学校長を代表とする「校内支援委員会」で、一人一人の教育的ニーズに応じた適切な支援を考えていきます。
- 保護者との教育相談を通して、家庭と学校の連携をサポートします。また、必要に応じて「個別の教育支援計画」「個別の指導計画」を作成し、支援を行います。
- 学校内だけの教育だけではなく、児童への支援に関して相談できる医療や福祉、教育センターなどの専門機関を紹介し連携を図ります。

つまずきに気づいたところから支援が始まります。気になることがあれば、担任、または、特別支援教育コーディネーターに相談してください。

相談日：毎週水曜日（午後4時～午後5時）TEL 947-6212



# 小学校就学に向けて ～通級・支援学級・特別支援学校の内容と手続き～

「子ども達に、次のような気になる様子がみられませんか？」

読み書きが苦手



整理整頓が苦手



トラブルが多い



持病がある



本人の困り感に寄り添う学びの場があります！

## 1 通級指導教室

- おおむね通常学級で学習し、週に1時間、通級指導教室に通い、自立活動を行います。  
(読み方、聞き方、コミュニケーション等の学習)
- 対象(知的障害は含まない)  
学習障害、自閉症、情緒障害、注意欠陥多動性障害、弱視、難聴、肢体不自由、病弱・身体虚弱

メリット

通常学級に在籍しながら、苦手な部分の学習(自立活動)ができます。

## 2 特別支援学級

(1学級最大8人、通常学級との交流・共同学習もできます。)

- ①知的学級  
学年にこだわらず、本人の理解できるところから生活体験を通して学びます。
- ②自閉・情緒学級  
安心できる雰囲気の中で当該学年の学習を進めます。  
(自立活動でコミュニケーションや情緒の安定等を学びます)
- ③肢体不自由学級 ④弱視学級 ⑤難聴学級 ⑥言語学級
- ⑦病弱・身体虚弱学級

メリット

○少人数で授業が受けられます。  
○自分のペースで学べる。  
○安心できる環境で集中して学べます。

## 3 特別支援学校(県立)

- ①盲学校 ②ろう学校
- ③知的障害 ④肢体不自由 ⑤病弱・身体虚弱

メリット

○子供の障害や発達に応じたより細やかな支援が受けられます。

## 教育支援(就学)申請手続き

- 申請書提出締め切り(7月)
- 発達検査結果または、医師の診断書が必要です。



# 児童の健康管理について

新しい環境での心身共に健やかな成長のために

これからの小学校生活を、元気に健やかに成長していけるよう、保健室でも心と体の健康のお手伝いをしていきます。

保護者の皆様の協力が必要となりますので、よろしくお願いします。

## 入学前に



### 1 基本的な生活習慣を身につけましょう。

健康で安全に学校生活を過ごせるようにするためにも、基本的な生活習慣が土台になっていきます。入学前に、次のことについてご家庭で心がけるようお願いいたします。

#### (1) 睡眠を充分とりましょう

早寝・早起き・充分寝ることは一日の活力のもとです。

遅くても9時までには寝る環境をつくりましょう。

#### (2) 朝食は必ずとりましょう

脳と体のエネルギーである朝ごはんを必ず食べてから登校させて下さい。

子供はよく動き、エネルギー消耗が激しいですし、成長期であるため栄養のバランスのとれた食事が大切です。

#### (3) 身の回りを清潔にする習慣をつけましょう


清潔の習慣は体の健康と発育のために、必ず身につけさせましょう。

基本的なこと→洗顔・歯みがき・髪や爪の手入れ・着替え、手洗い・うがいなど

#### (4) 毎朝、排便の習慣を身につけましょう

登校前に焦ってトイレに行ったり、時間がなくて我慢をしてしまうと、便秘の習慣がついてしまいます。朝はトイレにゆっくりと行けるように早起きをしましょう。

#### (5) 毎朝、お子さんの健康状態を確認しましょう。



### 2 病気の治療について

(1) 就学時の健康診断で、病気や異常があったお子さんは、早めに治療を受けましょう。

(2) 現在治療中の病気(心臓病、腎臓病、その他の病気)で運動制限、食事制限のあるお子さんについては、担任へ「学校生活管理指導表」等を提出して下さい。

(3) 食物アレルギーや学校生活で注意が必要なお子さんについては、事前に連絡下さい。

### 3 保健に関する調査物の提出について

- (1) 保健調査票、心臓病調査票、結核健診問診票、スポーツ振興センター加入同意書、耳鼻科検診問診票、食物アレルギー問診票（食物アレルギーのある人のみ）

※記入もれのないように担任へ提出して下さい。

### 入学後

### 4 保健室利用について



#### 学校での救急処置について

保健室は、家庭や医療機関へ送るまでの応急処置を行うところです。

#### (1) からだの具合が悪くなったとき

- ・原則としてベッドで1時間休養させ、その後の授業が受けられるかどうかを判断します。
- ・学校では内服薬は与えません。



#### (2) 学校でけがをしたとき

- ・軽いケガは保健室で応急手当をします。
- ・緊急時以外は、保護者へ連絡し保護者とともに病院へ行ってもらいます。
- ・緊急を要する場合は、救急車等で病院へ搬送し、病院で保護者に引き継ぎます。



#### (3) このような場合は、早退させます。

- ・発熱や腹痛、おう吐、その他、学習が困難な時。
- ・ケガや病気により病院での受診が必要な時。
- ・感染症にかかっている疑いのある時。

※お子さんの安全面への配慮から早退時は、保護者のお迎えをお願いします。

### 5 緊急連絡先について

けがや病気で緊急に連絡が必要になる場合があります。

- (1) 保健調査票には、自宅以外の連絡先（保護者の職場、携帯など）  
緊急時に確実に連絡が取れるように、保健調査票に記入して下さい。
- (2) 緊急連絡先や職場の連絡先 → お子さんにも知らせておいて下さい。
- (3) 緊急連絡先が途中で変わったら → すぐ担任、お子さんに知らせて下さい。



## 6 欠席届について

- (1) 病気、その他の理由で欠席する時は、「欠席届」もしくはホームページから google フォームにてお知らせ下さい。
- (2) 「欠席届」の用紙は、入学式の日配布します。



## 7 学校感染症について

「学校感染症」と呼ばれている病気にかかった時は、学校保健安全法第19条により、学校として出席停止の措置がとられます。「学校感染症」は欠席にはなりません。

学校 感染症	インフルエンザ・感染性角結膜炎・麻疹（はしか）・風疹（三日はしか） ・流行性耳下腺炎（おたふく風邪）・新型コロナウイルス感染症・ 水痘（みずぼうそう）など
-----------	---

- (1) 「学校感染症」が治りましたら登校時に「出席停止解除願い」を保護者が記入し担任に提出して下さい。用紙は保健室、学校ホームページ上にあります。
- (2) 感染症の疑いがある場合は、**登校前に病院受診**をして下さい。

## 8 朝の健康観察について

朝、登校前にお子さんの健康観察をして下さい。

いつもと違う様子の時は、特に気をつけてみてあげてください。

- ① 元気はありますか。
- ② 昨夜はぐっすり眠っていますか。（朝はすっきり起きましたか）
- ③ 目が腫れたり、充血したりしていませんか。
- ④ 顔色はいつもと同じですか。
- ⑤ 皮膚に発疹やむくみはありませんか。
- ⑥ 食欲はありますか。
- ⑦ 咳をしていませんか。



## 9 健康診断について

学校では、学校保健法に基づいて児童の健康の保持増進を図り、適切な教育活動を行うために年に1回（4月～6月）に健康診断を実施しています。

- ・発育測定（身長、体重）・尿検査 ・内科検診 ・運動器検診 ・視力検査
- ・ぎょう虫検査 ・歯科検診 ・聴力検査 ・心電図検査 ・耳鼻科検診

- (1) 運動着の準備や尿・ぎょう虫検体等の提出等保護者のご協力をお願いします。
- (2) 提出期日を確実に守るようにお願いします。
- (3) 精密検査が必要な場合は「受診のすすめ」を発行いたします。
- (4) 受診後は、むし歯の治療カードや精密検査の結果を学校に提出して下さい。

**\*健康診断の詳しい日程については、入学後にお知らせします。**

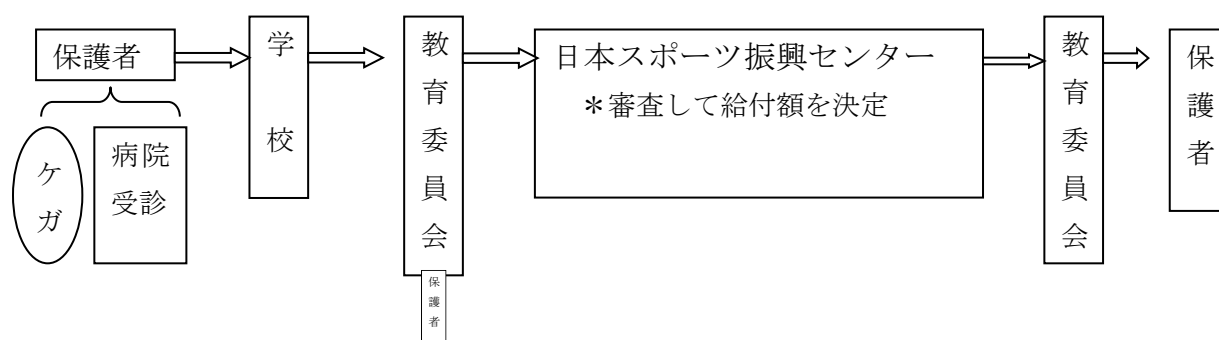


## 10 日本スポーツ振興センター（災害共済給付制度）について

独立行政法人日本スポーツ振興センターでは、学校の管理下（通常の通学路の登下校を含む）における児童生徒のケガに対して医療費等の給付を行っています。この運営に要する経費を国、学校の設置者、保護者の三者で負担しています。

- (1) 掛け金（年額）は一人230円（教育委員会負が245円負担額）です。  
※加入同意書は、入学式に提出して下さい。  
※掛け金は、後日、徴収します。
- (2) 給付の対象は、完治するまでの治療費や薬代の総額が、5,000円以上（保険証を使用して支払った自己負担額が1,500円以上）の場合となります。
- (3) 申請用紙は保健室にあります。

〈申請・給付の流れ〉



お子さんの心身の健康面で気になることがありましたら、学級担任又は、保健室までお気軽にご相談下さい。

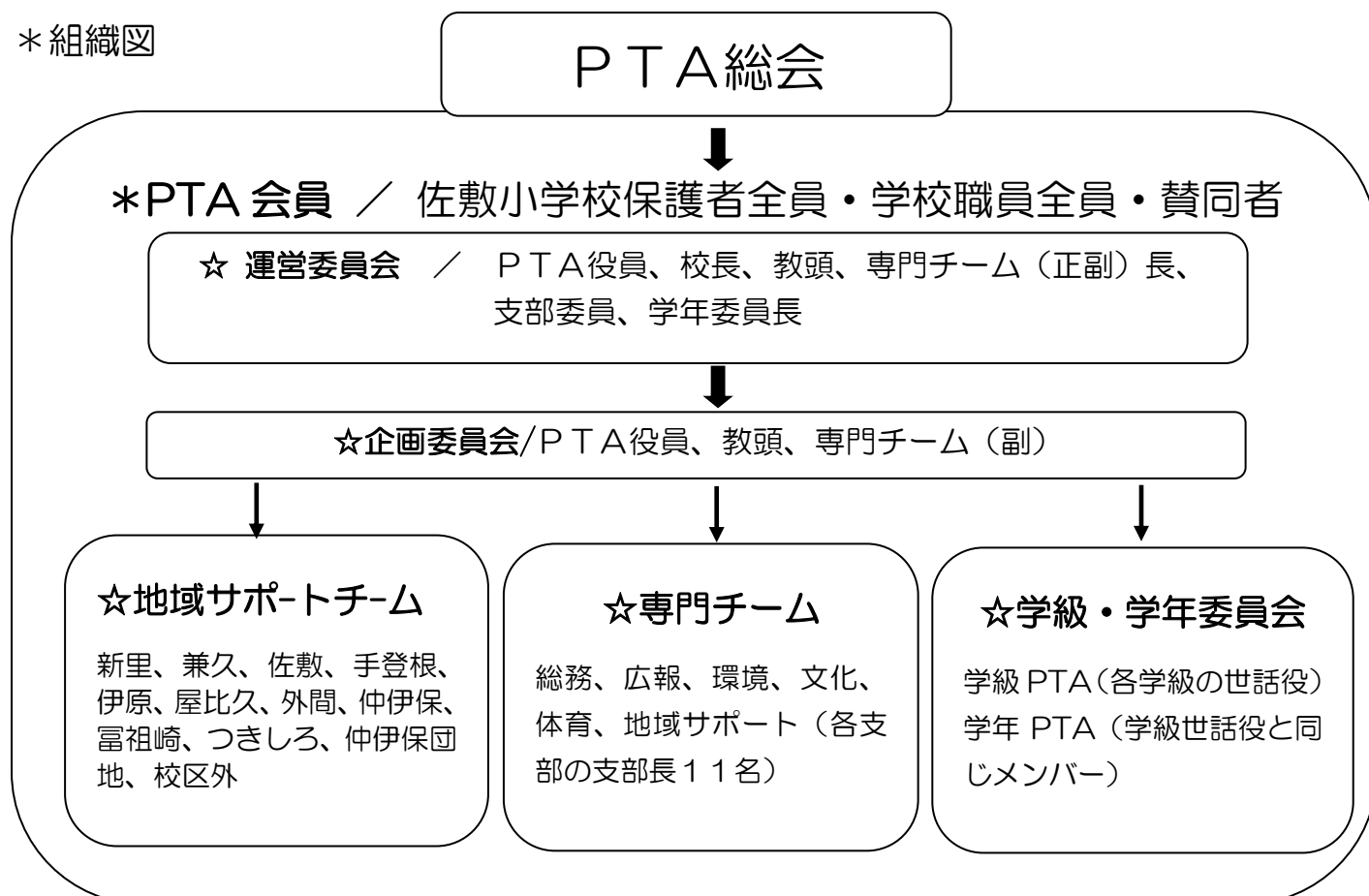


# 令和6年度佐敷小学校 PTA 組織図

## ■PTA 活動における保護者の役割

\*児童 1 人に対し 6 年間の間で「専門チーム」「学級・学年世話役」を各 1 回、行う。

\*組織図



## 学級・学年委員会

\*学級・学年委員会を中心に、各学年で学年親子集会（レク）を行います。（親と子、先生との交流の場でもあります。）前年度は講師を呼んでの作りものやウオークラリー、ドッチビー等です。5 年生では「13 祝い」を行っています。

\*学級や学年で他に協力依頼があれば協力します。



## PTA 各専門チームの活動

\* 体育学習発表会（運動会）、さしきっ子祭りは世話役と各チームで協力し運営を行います。

### ☆PTA 会長

- ・ 学校行事、各チーム開催の行事への参加
- ・ PTA 総会の開催 ・ 会務の総括
- ・ 企画委員会の招集、参加（月1）
- ・ 南城市 P 連役員（輪番制）

### ☆総務スマイルチーム

- ・ 評議委員会の運営
- ・ 校内童話お話大会の企画運営



全体の集まり



校内童話お話大会



### ☆副会長兼各チーム長

- ・ 会長の補佐、代理
- ・ 学校行事、イベント企画運営
- ・ 企画委員会への参加（月1）

### ☆広報 PR チーム

- ・ PTA 主催各種行事の取材活動
- ・ PTA 新聞の発行（年3回）

### ☆環境整えチーム

- ・ PTA 作業の企画運営（年3回）
- ・ ピオトープクリーン作戦



校内作業



PTA 作業



地区陸上大会

### ☆体育エンジョイチーム

- ・ 体育学習発表会への協力
- ・ 地区陸上大会への協力
- ・ 校内持久走への協力

### ☆文化ユイマールチーム

- ・ 3月のカレー給食の企画運営
- ・ リサイクルの企画運営



カレー給食

### ☆地域サポートチーム（各支部の支部長）

- ・ 朝の旗持ち当番の運営（各支部長）



交通安全指導

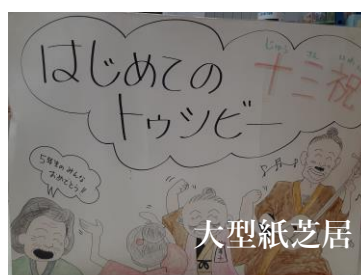


ラジオ体操

## ☆5 学年集会「13 祝い」

子供から大人へ1人の人間として責任ある行動を取ってほしい、そんな親からの願いを伝えると共に成長を祝います。

本校では大型紙芝居を使って13才祝いの由来を知ってもらい、盛大に祝います。



大型紙芝居



プレゼント

令和6年4月吉日

新1年生保護者 各位

南城市立佐敷小学校  
PTA会長 前里 輝明  
校長 慶田盛 元  
(公印省略)

## PTA役員（世話役・専門チーム） 希望調査について

早春の候、新1年生の保護者の皆様には、ますますご健勝のこととお喜び申し上げます。  
さて、この度入学されるにあたり本校では、お子さんが1年生～6年生までの間に「世話役」と「専門チーム」を各1回ずつ割当することとなっております。下記の用紙に第3希望まで○をつけてください。入学式の日、体育館受付で提出をよろしくお願い致します。  
(尚、当日提出の確認ができない場合は、事務局の方で調整させていただきますのでご了承下さい。)

※世話役・専門チームの内容は、新1年生保護者説明会資料（PTA組織図のページ）をご覧ください。

※今年度の役員（世話役・専門チームのメンバー）が決定しましたら後日事務局から文書でお知らせします。

-----（切り取り線）-----

### PTA役員（世話役・専門チーム）希望調査（令和6年度用）

1年（ ）組（ ）番

児童名（ ）保護者名（ ）連絡先（ ）

（記入例）

（どちらも3つ○をつけてください）

	世話役		専門チーム
1年		1年	○
2年	○	2年	
3年	○	3年	○
4年		4年	
5年	○	5年	
6年		6年	○

⇒

	世話役		専門チーム
1年		1年	
2年		2年	
3年		3年	
4年		4年	
5年		5年	
6年		6年	

提出期限：令和6年4月9日（火）までに受付へ提出して下さい。

■問い合わせ先：佐敷小学校 TEL070-8431-6343（PTA専用携帯番号）P事務外間

## 令和6年度 PTA 会費徴収について

◎年間 PTA 会費額 7,135円

(内訳)会 費	450円×12ヶ月
図 書 費	100円×12ヶ月
安全会費	150円
分 担 金	385円

- ・会員は本校の保護者及び教職員で、一世帯あたり7,135円を徴収します。  
本校に兄弟(姉妹)が在籍する場合は、一番下の児童を通して徴収します。
- ・年2回に分けて徴収します。  
(前期分「6月10日引落日」 3,450円 後期分「11月10日引落日」 3,685円)

○会費は以下の経費として使用しています。

- 1 運営費 集会費、諸手当、消耗品、備品、通信運搬費等
- 2 活動費 6つの専門チームの活動費と学年集会の活動費、研修厚生活動費
- 3 学校活動費 学校への活動費
- 4 安全会費 沖縄県PTA連合会「教育安全会」への加入
- 5 分担金 沖縄県 PTA 連合会と島尻地区 PTA 連合会への分担金
- 6 波多江交流費 福岡県の波多江小学校との交流積立金
- 7 周年事業積立金
- 8 予備費

\* 本校では徴収金袋による現金徴収方法の他、おきぎんエス・ピー・オーの口座引き落としによる徴収も行っていますので、現金の紛失等の事故を防ぐためにできるだけ「口座引き落とし」をご利用いただくようお願いします。

ご協力をよろしくお願い致します



## 校納金（PTA会費）の口座引落制度について説明参考資料

1. 校納金の口座振替制度は、現金事故防止と保護者の金融機関へ出向く手間を省く目的で、口座振替制度を導入しております。
2. 口座振替依頼書の記入は、記入例を参考にしながら記入してください。  
学年は1年を記入して下さい。

学年	クラス	出席番号		男		新規申込
1	0			女		変更

3. 引落ができる金融機関と提出方法について
  - ・ 県内金融機関（沖縄銀行・琉球銀行・海邦銀行・労働金庫・コザ信金・農協（JA）・ゆうちょ銀行）が利用できます。
  - ・ 引落口座は、電気料金や電話料金等の引落で使用している口座等がご利用できます。
  - ・ 依頼書を記入し、通帳の届出印を押印後、振替指定口座の金融機関で口座確認を行って下さい。  
他の金融機関では口座確認はできません。その際、金融機関が、依頼書の1枚目を抜取ります。  
2・3枚目は返却されますので、口座確認後、受付または事務室へ提出して下さい。
  - \*注意：海邦銀行ご指定の方は、口座を開設した店舗で口座確認を行って下さい。  
(海邦銀行の場合、開設店舗でないと口座確認が出来ない店舗もあるそうです)
  - \*注意：ゆうちょ銀行をご指定の方は、おきぎんエス・ピー・オーで口座確認依頼を行いますので、そのまま3枚とも受付または事務室へ提出して下さい。

口座振替手順：口座振替依頼書用紙に記入□指定する銀行の窓口へ一度提出□  
学級担任または事務室へ（2枚とも）提出（「おきぎんエス・ピー・オー用と学校用」です。）

4. 引落日と手数料について
    - ・ 引落日は6月10日と11月10日です。ただし、金融機関が休日の場合は、翌営業日になります。
    - ・ 手数料は一世帯あたり引落金融機関及び金額に関係なく88円（税込）となります。  
(引落口座が同一の場合を同一世帯とみなします)
    - ・ 一括支払いを希望される方は6月振替からになります、学校事務室まで連絡ください。  
その際の手数料は88円（税込）で1年分がお支払いできます。
- 注意：ATMでの振込は、できません。

**※※※口座振替依頼書は機械処理を行うため  
強く記入してください※※※**

※参考資料

# 日 課 表

校 時		時 間
朝の活動		8:00 ~ 8:10
朝の会		8:15 ~ 8:20
朝の学習等		8:20 ~ 8:30
1校時		8:35 ~ 9:20
2校時		9:30 ~ 10:15
3校時		10:25 ~ 11:10
4校時		11:20 ~ 12:05
給 食	準備	12:05 ~ 12:20
	給食	12:20 ~ 12:40
	片づけ	12:40 ~ 12:50
そうじ		12:50 ~ 13:05
のびのびタイム		13:05 ~ 13:25
5校時		13:25 ~ 14:10
6校時		14:20 ~ 15:05
帰りの会		15:05 ~ 15:15
下 校		最終下校 <b>15:45</b>

※Nバス(知念方面行き **つきしろ行きは赤字**)  
 ①**14:35**      ②14:30      ③**15:50**



# 新 1 年生「佐敷っ子体験ツアー」実施要項

令和5年度 佐敷小学校 1 年

## 1, ねらい

- 小学校と幼稚園・こども園・保育園との施設や活動の違いに気づき、小学校へ入学する希望を持つことができる。(園児)
- 入学前に教室や図書室に慣れておくことで、入学後の学校生活を円滑にする。(園児)
- 新1年生に授業を参観して貰うことで、自分の成長に気づく。(1年生)

## 2, 日時 ①令和6年2月15日(木)

### 近隣こども園・保育園・校区外から入学する園児対象

- 9時30分～10時20分  
馬天保育園・さしき保育園・めばえ保育園
- 10時30分～11時20分  
めだか保育園・校区外の園


## ②令和6年2月16日(金)

### 佐敷こども園から入学する園児対象

- 9時30分～10時20分 佐敷こども園1組
- 10時30分～11時20分 佐敷こども園2組

## 3, 集合場所 佐敷小学校 児童玄関前 (校舎に向かう階段を上ったところ)

※時間の10分前に集合をお願いします。



## 4, 参加者 佐敷小学校に入学予定の新1年生・引率担任 (校区外から入学の園児は、保護者同伴となります。)

## 5, 見学場所 佐敷小学校 1 学年教室・図書室

## 6, 主な内容

- ・図書室内の見学、図書の貸し出し体験をする。
- ・1 学年の授業やタブレットの活用の様子、休み時間の様子を見学する。

## 7, 留意事項

- ・可能な限り、上履きの準備をお願いします。  
(靴は1年1組の靴箱の近くに段ボールを置いていますので、段ボールの上に置いて下さい。)
- ・駐車場は、運動場横(幼稚園側)の駐車場をご利用下さい。雨天時は、シュガーホールの駐車場をご活用下さい。

令和6年度 佐敷小学校 行事計画(4月～7月)

4月			5月			6月			7月		
1	月	春期休業日(～5日)	1	水	・クラブ③	1	土		1	月	・人権の日※給食時放送
2	火		2	木	・学級保護者会※4校時・給食・清掃 後下校低：14:00～	2	日		2	火	
3	水		3	金	憲法記念日	3	月	読み聞かせスタート?・人権の日※給 食時放送・読書旬間(～14日)	3	水	・クラブ活動⑨(ふりかえり) ・波多江朝会
4	木		4	土	みどりの日	4	火	教育相談週間～6日①	4	木	
5	金		5	日	こどもの日	5	水	※クラブ無し・教育相談②・全国小 学生歯みがき大会(5年)案①	5	金	
6	土		6	月	振替休日	6	木	教育相談③ ・全国小学生歯みがき大会(5年)案②	6	土	
7	日		7	火	・知能検査実施週～10日(金) 3年のみ ・人権の日※給食時放送	7	金		7	日	
8	月	赴任式・1学期始業式(1校時) 4時間授業 給食あり 下校13:20	8	水	・朝会・歯科検診② ・クラブ④	8	土		8	月	
9	火	入学式(1年) 委員会①②発会式	9	木		9	日		9	火	
10	水	ｸﾗﾌﾞ①希望調査 ・1年生特別日課(～5/7まで)	10	金		10	月		10	水	・朝会(あれば8:15～)
11	木	1年生交通安全教室(健①) ・発育測定案①	11	土		11	火		11	木	
12	金	・発育測定案②	12	日	PTA作業①8:15～10:00 終了後、PTA総会@体育館	12	水	・朝会・耳鼻科検診② ・クラブ活動⑦	12	金	委員会活動⑤
13	土		13	月		13	木		13	土	
14	日		14	火	・視力検査(全学年)9:00～	14	金		14	日	
15	月	・人権の日 ※給食時放送	15	水	・朝会 ・内科検診①	15	土		15	月	海の日
16	火	・発育測定案③	16	木	・避難訓練(火災)	16	日	「家庭の日・ファミリー読書」	16	火	
17	水	・朝会 ・発育測定案③	17	金		17	月		17	水	
18	木	・全国学力調査(6年)国語・算数 ※下校時刻変更①	18	土		18	火		18	木	
19	金	※下校時刻変更②	19	日	「家庭の日・ファミリー読書」	19	水	・朝会・内科検診未検者 ・クラブ活動⑧(3年生見学①)	19	金	1学期終業日 ・終業式(3校時)儀①
20	土		20	月	・聴力検査(1・2・3・5年)9:00～	20	木		20	土	
21	日	「家庭の日・ファミリー読書」	21	火		21	金		21	日	「家庭の日・ファミリー読書」
22	月	・尿蛭虫検査①	22	水	・耳鼻科検診① ・クラブ⑤	22	土		22	月	夏季休業開始 ・個人面談1日目(終日)
23	火	・尿蛭虫検査②	23	木	・尿二次検査①	23	日	慰霊の日	23	火	・個人面談2日目(終日)
24	水	・歯科検診① ・クラブ②(発足式:6校時)	24	金	・尿二次検査② ・第1回英検(②案)	24	月		24	水	
25	木		25	土		25	火		25	木	
26	金	春の遠足/1年生をわかえる会	26	日		26	水	・クラブ活動⑧(3年生見学②) ※3年生下校時刻変更?	26	金	
27	土		27	月		27	木		27	土	
28	日		28	火	・宿泊学習①(5年)案①	28	金	・委員会活動④(アルバム撮影)	28	日	
29	月	昭和の日(公休日)	29	水	・内科検診②・クラブ⑥ ・宿泊学習②(5年)案①	29	土		29	月	
30	火	・心電図検査(1年)8:45～	30	木		30	日		30	火	
			31	金	・プール開き・委員会活動③(14: 30～)・第1回英検(①案)				31	水	

# 南城市メール配信システムの登録について

南城市メール配信システムに登録すると、南城市立小中学校及び幼稚園からから行事やお知らせ、不審者情報、台風による休校情報、南城市役所から発信される防災情報などのメールを受信することができます。

## 【QRコードから登録する方法】

南城市メール配信システムへの登録は下記QRコードより行えます。



＜P C ・ スマホ＞



＜ガラケー携帯＞



## 【URLから登録する方法】

＜P C ・ スマートフォンの場合＞

<https://plus.sugumail.com/usr/nanjo/home>

＜ガラケー携帯の場合＞

<https://plus.sugumail.com/m/nanjo/home>



# 南城市メール 登録手順のご案内

## ご登録の前に

- メール配信サービスの利用規約に同意していただいた上で、ご登録をお願いいたします。
- 「@bousai-nanjo.jp」ドメイン又は「bousai@bousai-nanjo.jp」アドレスからのメール受信許可設定を行ってください。
- URL付きメールの受信を許可する設定を行ってください。

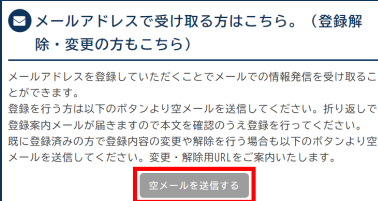
1

## 空メールを送信します。

サイトにアクセスし、「空メールを送信する」から空メールを送信します。

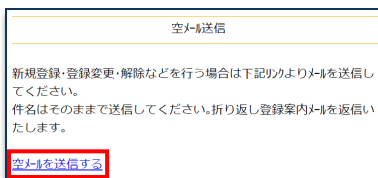
### ▼PC・スマートフォンの場合

<https://plus.sugumail.com/usr/nanjo/home>



### ▼フィーチャーフォン（ガラケー）の場合

<https://plus.sugumail.com/m/nanjo/home>



### ▼共通

「空メールを送信する」を押し、メール画面で何も入力せずにメールを送信してください。

※メールが起動しない場合は、手でメールを立ち上げ、下記アドレスに空メールを送信してください。

[t-nanjo@sg-p.jp](mailto:t-nanjo@sg-p.jp)

2

## メールが届きます。

メールに記載された登録用URLを押します。

南城市メールへ申し込みいただきまして、ありがとうございます。

...  
<https://plus.sugumail.com/usr/nanjo/auth/login/XXXXXXXX>

※フィーチャーフォンの場合は異なるURLが表示されます。

3

## 利用規約を確認します。

利用規約をご確認の上「同意する」を押します。



4

## 配信カテゴリを選択します。

配信カテゴリ・登録情報を入力して「確認画面へ」を押します。

登録する配信カテゴリにチェックを入れます。

登録情報を入力して「確認画面へ」を押します。

5

## 入力内容を確認して登録します。

入力内容をご確認の上「登録」を押します。登録完了画面が表示されたら登録完了です。

登録完了

ご登録ありがとうございました。

登録後、  
登録完了メールが  
届きます。

## 登録情報の変更と登録解除

空メールアドレス宛にメールを送信します。  
返信メールから登録情報の変更などを行います。

### ■メールアドレス変更

メールアドレス下にある「編集」を押して手続きしてください。

### ■配信カテゴリ変更

登録情報の「編集」を押します。配信カテゴリ選択画面が表示されるので内容を確認しながら画面を進めて下さい。

### ■登録解除

画面右上のメニューを押し「登録解除へ」を押します。  
次の画面で「登録解除へ」を押してください。



(家庭用)

**暴風(特別)警報発令・解除に伴う登下校****1、暴風(特別)警報発令に伴う対応について**

本島全域、あるいは南城市に暴風(特別)警報が発令されている場合は幼稚園・小学校・中学校ともに、臨時休園・休校です。  
(テレビやラジオ、インターネットで確認)。



●【気象庁 Web サイト】 気象庁 > 警報・注意報 > 南城市 →

※登校後に暴風(特別)警報が発令された場合、臨時休園・休校とし降園・下校させます。各学校のメール配信で下校時間、お迎えの注意をご覧ください。

**2、暴風(特別)警報解除に伴う登校について**

解除時間	登校時間	給食	授 業・下 校
～午前6時	通常通り 登園・登校	あり ※	通常通り※給食が提供できない場合は4校時授業後下校になります。
午前6～7時	通常通り登校 ※幼稚園は休園	なし	1～4校時の授業・その後下校
午前7時以降	引き続き臨時休校		

※給食の献立の変更及び停電等により給食が提供できない場合があります。

○学校ごとに対応が異なる場合があります。学校メール配信で確認ください。

○市内バス利用の園児・児童・生徒は、時刻表を確認ください

※QAB テレビでd(データ)ボタンを押し「市町村からのお知らせ→バス時刻表」で視聴可。

**【注意】**

「暴風(特別)警報解除に伴う登校」の判断は、解除の時刻が判断基準です。  
バスの運行再開時刻とは関係しません。



暴風(特別)警報が発令されなくても以下の場合臨時休校・下校を行う場合があります。  
・市内の状況から市教育委員会が「安全・安心が確保されない」と認めた場合  
・校区内の状況から園長・校長が「安全・安心が確保されない」と認めた場合

★南城市メール配信システム(学校メールを兼ねる)登録用 QR コード↓

★関係機関連絡先

・南城市役所(総務課) 098-917-5378

・南城市教育委員会(教育指導課) 098-917-5364



PC・スマホ



ガラケー携帯



## 佐敷小学校ホームページ

※以下のQRコードを読み取る(URLを閲覧する)と

本校ホームページにアクセスできます。



※佐敷小学校からのお知らせを随時確認することができますので、是非ご利用下さい。  
スマートフォン・パソコンのお気に入り登録をしておくと便利です。  
※令和5年度より、南城市の方針で公文・各種便りは印刷配布を行わず学校のホームページにて掲載する予定です。

←スマートフォン版 画面

↓PC版 画面



南城市立佐敷小学校

TEL 098-947-6212

FAX 098-947-6350 ホームページ

URL <https://www.edu.city.nanjo.okinawa.jp/school/sashikisyo/>