


まずは友だち登録を
お願いします。

(まだの方)

QRコード読取か
QRコードタップ
で登録できます

南城市公式LINE 友だち登録



1. 児童の登録 お一人ずつ登録をお願いします

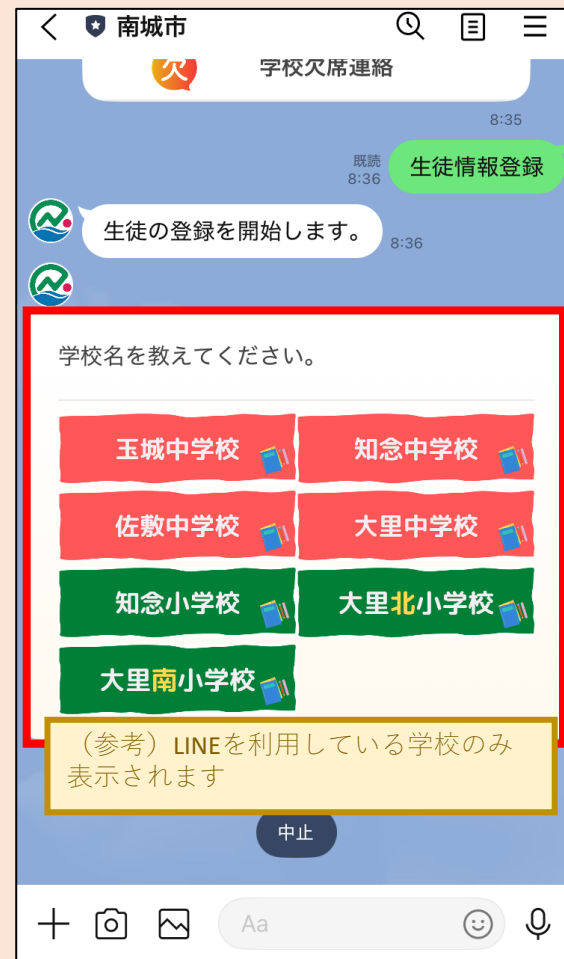
1. 南城市公式LINEメニューの「**学校関連**」をタップしてください。



2. 学校関連メニューの「**児童の登録**」をタップしてください。

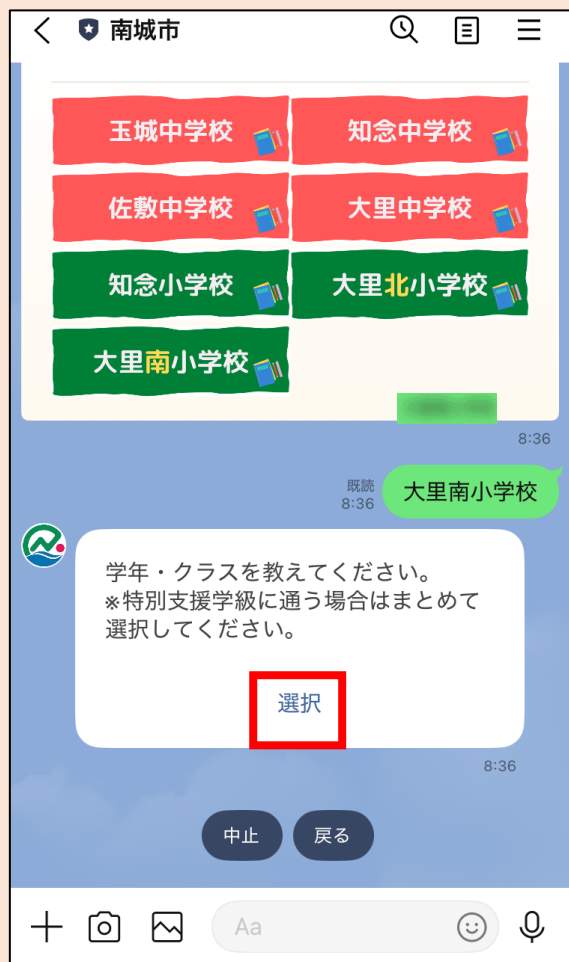


3. **児童の通っている学校**を選択してください。



1. 児童の登録 **お一人ずつ登録をお願いします**

4. 学級に関する質問メッセージが開きますので、「**選択**」をタップしてください。



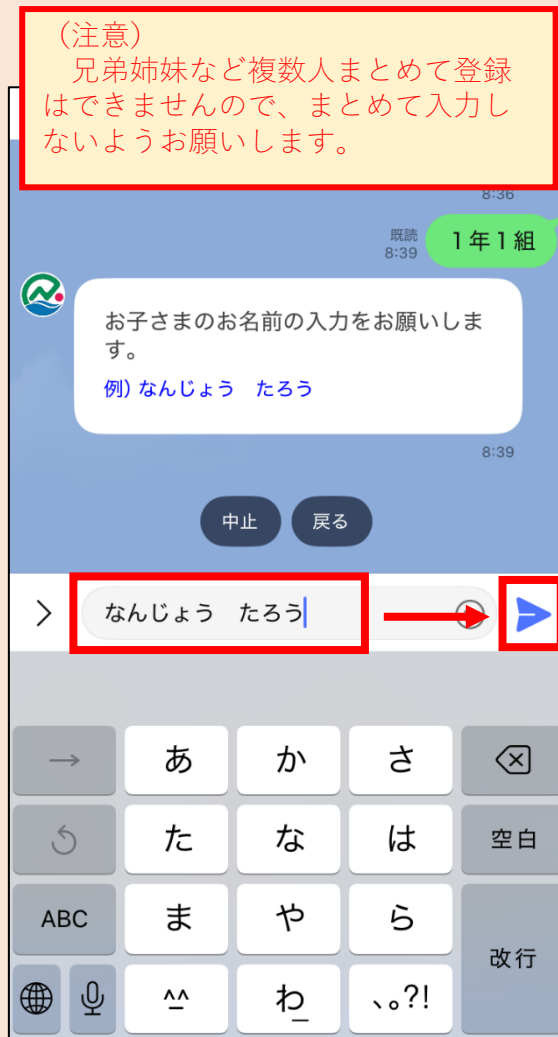
5. 児童の学級を**選択**してください。

(注意)
特別支援学級に通われる場合は、通常学級と特別支援学級の2つを選択してください。



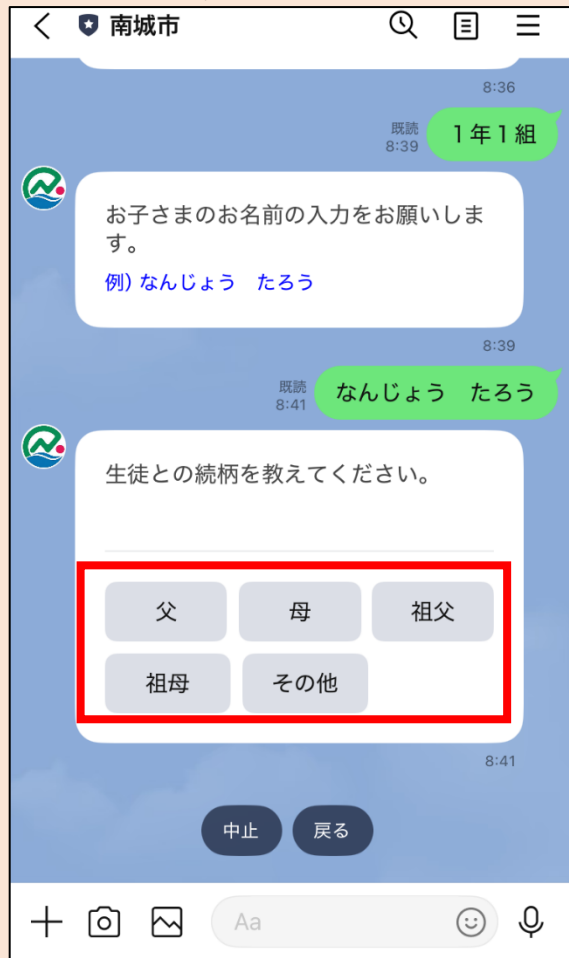
6. 児童のお名前を入力してください。

(注意)
兄弟姉妹など複数人まとめて登録はできませんので、まとめて入力しないようお願いします。

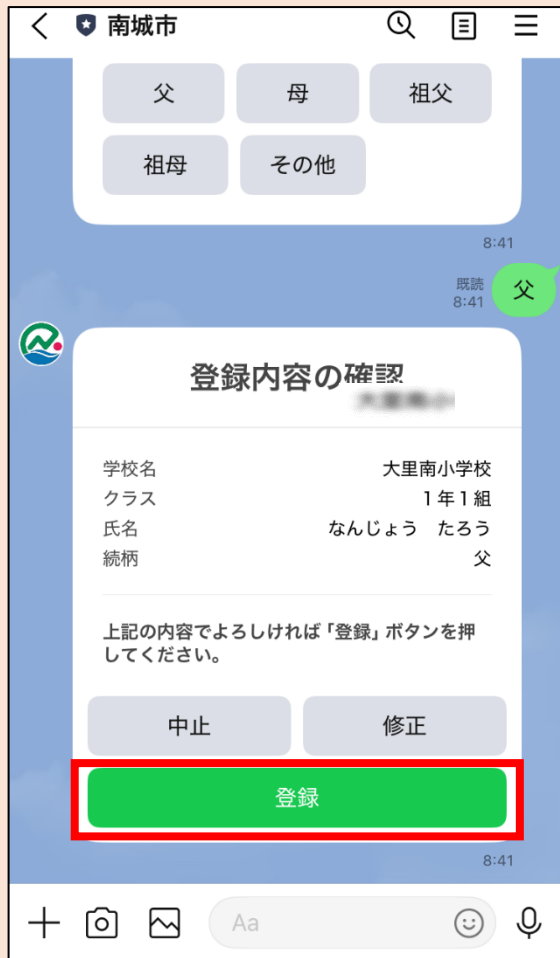


1. 児童の登録 **お一人ずつ登録をお願いします**

7. **児童との続柄を選択**してください。(その他を選択の場合、詳細の入力をお願いします。)



8. 登録内容を確認し、**内容に誤りがない場合は、「登録」ボタンをタップ**してください。



9. これで**登録作業は完了**となります。

